

CORSO DI FORMAZIONE INSEGNANTE TECNICO DI I LIVELLO



Corso di Formazione

FIJLKAM // FEDERKOMBAT // FIR CAMPANIA

16 MARZO - 11 MAGGIO 2024



Premessa

I Comitati Regionali FIJKAM, FEDERKOMBAT e FIR della Campania con l'obiettivo di fornire una formazione di qualità ai propri operatori sportivi, ha manifestato il proposito di valersi in maniera organica, della Scuola Regionale dello Sport, per la realizzazione della parte generale dei corsi di Insegnante Tecnico di I Livello. L'intento dell'iniziativa è quello di uniformare i contenuti dei programmi formativi dei corsi di primo livello, coerentemente con le caratteristiche e gli obiettivi individuati dal " sistema di Qualifiche dei tecnici Sportivi " e di permettere ai partecipanti di poter usufruire di strutture formative altamente qualificata che gli possano dare inoltre l'opportunità di confrontarsi anche con altre realtà sportive. Il corso avrà la durata di 60 ore - I settori pubblicheranno in seguito i calendari della parte pratica (28 ore).

Obiettivi: Fornire gli elementi fondamentali (generali e specifici) per poter collaborare validamente e fattivamente, nella propria società sportiva attraverso una approfondita conoscenza delle problematiche dell'attività giovanile e del progetto sport a scuola, in particolare per quanto riguarda l'infanzia e la fanciullezza



Durata:

Il corso teorico in modalità e-learning avrà inizio sabato 16 Marzo per proseguire il 23 Marzo , il 6,13,20,27 Aprile, 4 Maggio e terminerà sabato 11 Maggio 2024.



Destinatari:

Tesserati delle ASD della FIJKAM, FEDERKOMBAT e FIR Campania



Piattaforma digitale

Il corso si effettuerà sulla piattaforma digitale MICROSOFT TEAMS.



Materiale didattico

Pc, webcam o tablet o smartphone e connessione internet stabile.



Assenze

Sono consentite, tassativamente, **non oltre il 10% delle ore**, pena l'esclusione dagli esami di valutazione

Istruzioni per l'utilizzo della piattaforma MICROSOFT TEAMS

1. Scarica l'APP Microsoft Teams (segui il tutorial preparato dalla SRdS)
2. Registrati
3. Partecipa al corso

Dopo aver effettuato l'iscrizione al corso suindicato riceverete una mail di invito alle lezioni attraverso l'applicazione TEAMS di Microsoft. Per partecipare al Corso di Formazione online è sufficiente cliccare sul link "Partecipa alla riunione di Microsoft Teams" presente nella mail di convocazione.

Il sistema mostrerà più indicazioni, cliccare su:

- Apri Microsoft Teams considerato che l'APP già installata.

N.B. Scaricare l'APP è consigliabile per una migliore esperienza.

Una volta entrato nella classe virtuale comparirà una barra degli strumenti che ti consente di avere accesso alle funzionalità di seguito illustrate:



1 2 3 4 5 6 7 8

1. Visualizzare la durata della riunione
2. Attivare / disattivare la telecamera
3. Attivare / disattivare il microfono
4. Condividere con i partecipanti lo schermo del proprio computer (ad esempio per mostrare una presentazione in PowerPoint/Pdf/Word etc)
5. Varie funzionalità non fondamentali durante il seminario
6. Mostrare / nascondere la chat per scrivere o ricevere risposte dagli altri partecipanti
7. Mostrare / nascondere i partecipanti alla riunione
8. Disconnettersi dalla riunione

Note

- Per una migliore esperienza sulla piattaforma si consiglia di utilizzare un computer portatile o fisso, dotato di videocamera, microfono e audio.
- Durante il corso è consigliato tenere il microfono e la videocamera spenti, aprendoli sono in caso di domande o interventi.
- E' possibile intervenire negli ultimi dieci minuti della relazione per chiedere chiarimenti sugli argomenti trattati o con l'invio di un messaggio in chat o con domanda specifica al docente.

Struttura didattica

Per il conseguimento degli obiettivi formativi e didattici, il corso prevede i seguenti moduli:

Modulo 1 Area Medica

Modulo 2 Area Psicologica

Modulo 3 Area Pedagogica

Modulo 4 Area Metodologica

Modulo 5 Attività Laboratoriale

Processo didattico:

I docenti della SRdS adotteranno le seguenti metodologie didattiche:

- Lezioni frontali con ausilio di sussidi audio visivi (slide, filmini)
- Discussioni finalizzate alla eliminazione di eventuali aspetti poco chiari
- Lavori di gruppo

Testi consigliati

- Testi FIJLKAM
- Testi FEDERKOMBAT
- Testi FIR
- Dispense CONI

Qualifica

Al termine del corso tutti i candidati promossi verranno iscritti all' Albo Insegnanti Tecnici di I Livello.

Iscrizioni per i tesserati FIJLKAM

Procedura attraverso area riservata candidati.

Iscrizioni per i tesserati FEDERKOMBAT

Richiedere modello d'iscrizione al seguente indirizzo email: amato.fikbms.srf@gmail.com

Iscrizioni per i tesserati FIR

Richiedere modello d'iscrizione al seguente indirizzo email: crcampano@federugby.it

Firmato:

Giuseppe Calicchio - Presidente FIR Campania


Giovanni Di Bernardo - Presidente FEDERKOMBAT Campania

Antonio Bracciante - Presidente FIJLKAM Campania

Prof. Sergio Roncelli – Presidente Regionale CONI Campania

Prof. Antonino Chieffo- Direttore Scientifico SRdS della Campania

Sabato 16 Marzo



Accredito corsisti

14.15

Saluti istituzionali a cura della FIJLKAM, FEDERKOMBAT, FIR.

Coordinatore del corso: **Prof. Antonino Chieffo**

Tutor del corso: Dott. **Rosario D'Angelo**

14.30/16.25

Modulo -2- La personalità : definizione, concetti di sviluppo e maturazione.

Fiorenza Rosso

16.25/16.35

Break

Break

16.35/18.30

Modulo- 2- La gestione delle vittorie, delle sconfitte e degli eventi critici. Il drop out nello sport

Giuseppe Gendolavigna

Sabato 23 Marzo

14.30/16.25

Modulo -1 - Le basi anatomiche e fisiologiche del movimento: Sistema scheletrico, sistema articolare e sistema muscolare.

Giovanni Vivona

16.25/16.35


Break

Break

16.35/18.30

Modulo- 4- Lo sviluppo motorio. Età biologica ed età cronologica; Lamobilità articolare. Mezzi e metodi di sviluppo;

Gianluca Amato




Sabato 6 Aprile

<u>14.30/16.25</u>	Modulo- 1- Elementi di anatomia funzionale e di fisiologia applicata allo sport: il sistema cardio respiratorio ed il sistema nervoso.	Giovanni Vivona
<u>16.25/16.35</u>	Break	Break
<u>16.35/18.30</u>	Modulo – 2 – L’uso didattico della comunicazione : spiegare e dimostrare	Antonio Scuglia

Sabato 13 Aprile

<u>14.30/16.25</u>	Modulo 3 – Concetti e principi generali sulla metodologia dell’insegnamento. Il profilo e le competenze didattiche del tecnico.	Gianluca Amato
<u>16.25/16.35</u>	Break	Break
<u>16.35/18.30</u>	Modulo- 3- Definizione di apprendimento e presupposti cognitivi; Gli obiettivi dell’insegnamento (le abilità tecniche: cenni generali sulle tecniche);	Giuseppe Gendolavigna



Sabato 20 Aprile

<u>14.30/16.25</u>	Modulo -2- I processi motivazionali: percezione di competenza e ruolodel tecnico; Significato di comunicazione e le tecniche della comunicazione efficace;	Fiorenza Rosso
<u>16.25/16.35</u>	Break	Break
<u>16.35/18.30</u>	Modulo- 4- Analisi delle problematiche specifiche dell'allenamento giovanile, prevenzione e correzione dei comportamenti motori "scorretti" e degli errori esecutivi riferiti alle principali abilità; Definizione della forza :massima ,veloce, resistente, forza attiva e reattiva; Definizione della resistenza e classificazioni.	Eugenio Leonardi

Sabato 27 Aprile


<u>14.30/16.25</u>	Modulo- 2- La gestione del feedback e la correzione dell'errore; Psiche e postura.	Antonio Scuglia
<u>16.25/16.35</u>	Break	Break
<u>16.35/18.30</u>	Modulo- 4- Definizione degli schemi motori di base, abilità motorie, tecniche sportive. Mezzi e metodi di sviluppo. Il sistema dellecapacità motorie: organico muscolari (condizionali) e coordinative;	Eugenio Leonardi

Sabato 4 Maggio

<u>14.30/16.25</u>	Modulo- 3- I compiti e le responsabilità del tecnico; La programmazione didattica : la valutazione.	Laura Soccia
<u>16.25/16.35</u>	Break	Break
<u>16.35/18.30</u>	Modulo- 3- Le fasi dell'apprendimento. La programmazione didattica(cenni sugli elementi principali: obiettivi, osservazione,	Laura Soccia

Sabato 11 Maggio

<u>14.30/18.30</u>	Modulo- 5- Laboratorio a cura delle federazioni di appartenenza.	Lucio Maurino
--------------------	---	----------------------



PRESENTAZIONE DOCENTI

Prof. Lucio Maurino

Docente della SRdS
della Campania

Dott. Giovanni Vivona

Docente della SRdS
della Campania

Prof. Vito Leonardi

Docente della SRdS
della Campania

Prof. Fiorenza Rosso

Esperto della SRdS
della Campania

Prof. Antonio Scuglia

Docente della SRdS
della Campania

Dott. Giuseppe Gendolavigna

Docente della SRdS
della Campania

Prof. Gianluca Amato

Docente della SRdS
della Campania

Prof. Crescenzo Vigliotti

Docente della SRdS
della Campania

Prof. Laura Soccia

Docente della SRdS
della Campania

